

60度回転移動(正六角形)120度(正三角形)

60度回転移動を折り紙で折る折り方です

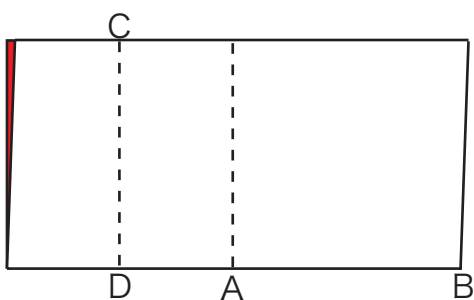
① 表にして半分に折り



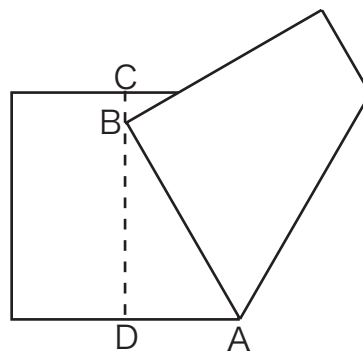
② さらに半分に折り開く



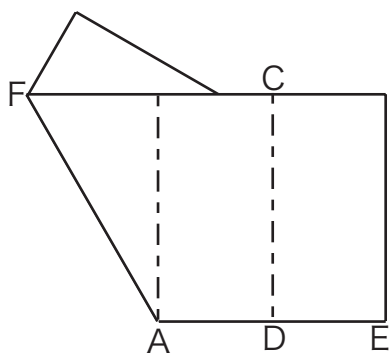
③ 上が開いた状態で左側を半分に折り開く



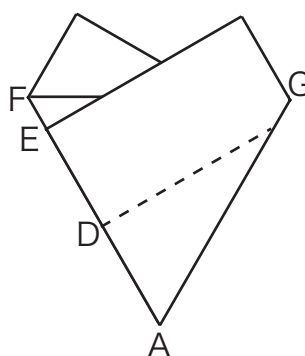
④ Aを中心にBがCD上にくるように折る



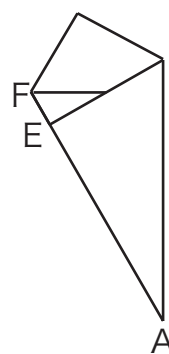
⑤ 裏返す



⑥ AEをAFに合わせて折る  
 $\angle EAF$ の二等分



⑦ AGをAEに合わせて折る  
 $\angle EAH$ の二等分



⑧ 正六角形はEから垂線EGを引く EGをハサミで切る

